

EW080

Tablette en teck pour salle de bain
80cm



Description produit

Tablette en teck naturel protégé. Complète nos ensembles salle de bain Belon, Carnac, Etel, Paimpol & Roscoff.

Dimensions (cm)

L x p x h = 80 x 12 x 2.5

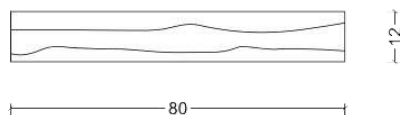
Options

Pas d'option pour cet article.
Existe en dimensions 80, 110 et 145cm..

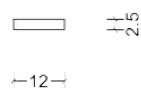
Livré avec accroches murales.



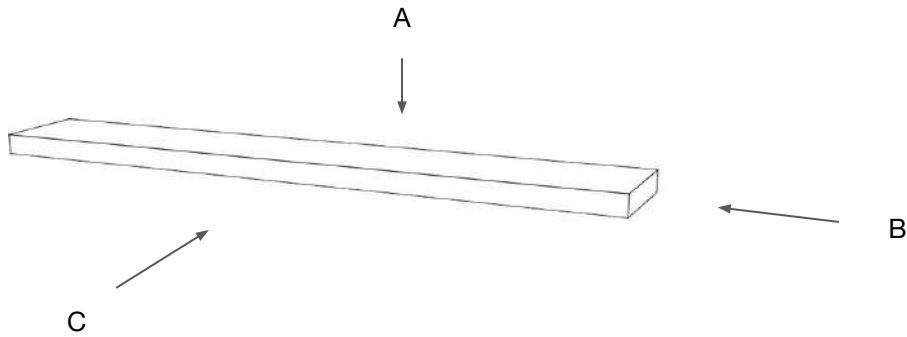
Vues de haut



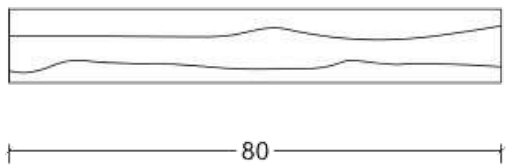
Vue de côté



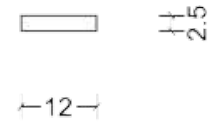
Dessins techniques



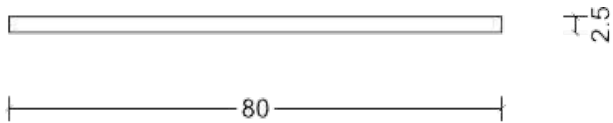
A



B



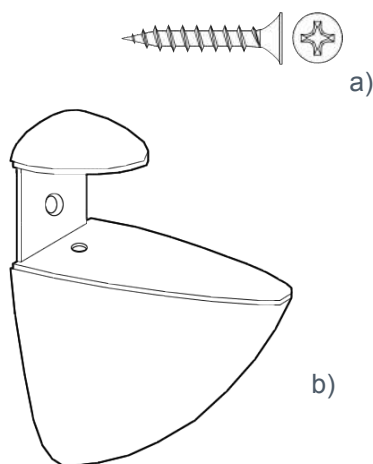
C



Installation

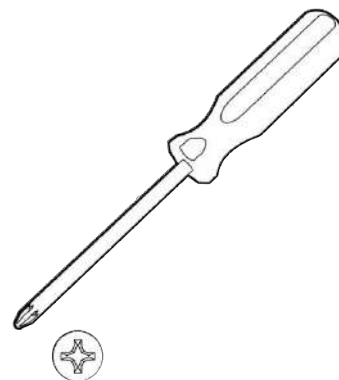
Pièces fournies

- a) Vis pour fixation x4
- b) Accroche murale x2



Outils nécessaires

Un tournevis cruciforme



① Après avoir fait les marquages nécessaires sur le mur, percez le mur si besoin. Positionnez l'accroche murale de sorte que les trous des parties hautes et basses de celle-ci s'alignent avec le trou dans le mur. Vissez à l'aide d'un tournevis cruciforme jusqu'à ce que l'accroche ne bouge plus.

② Repétez l'opération ① pour la deuxième accroche puis glissez la planche entre les parties hautes et basses des accroches.

③ Finalement, toujours à l'aide d'un tournevis cruciforme, vissez fermement la planche aux accroches par le dessous de celles-ci.

/!\ : Avant de poser tout objet sur la tablette, assurez-vous que celle-ci soit solidement fixée au mur. Si vous sentez que celle-ci est branlante, vérifiez vos vissages.